

# Hospitality



18


# 104

Sentirse bien  
nada más entrar




Una estancia relajada para el huésped y secuencias reguladas para el personal: una comunicación clara aumenta el bienestar de una forma completamente automática. Para ambos lados.

### CORRIDOR UNIT




“Do not disturb” (No molestar) o “Make up room” (Arregle la habitación): el LED luminoso correspondiente indica el deseo del huésped. Con el pulsador de llamada piden entrar tanto las visitas como el personal. Es bueno saber que, en el proyecto, también puede llevarse a cabo la integración de lectores de tarjetas en el sistema de JUNG.

### ROOM UNIT



Si una visita utiliza el pulsador de llamada fuera, un timbre triple lo señaliza al huésped en la habitación.



Pulsando la tecla correspondiente en el interior, se indica el deseo del huésped al personal en la unidad de pasillo situada fuera de la habitación.

Una comunicación fluida entre el huésped y el personal del hotel es importante para una estancia satisfactoria. A ningún huésped le gustaría verse sorprendido por personal del hotel en el baño. A ningún empleado

le gustaría ser la causa del disgusto de un huésped. Y cualquier gerencia desea una gestión eficiente. Con medios tan sencillos como el display de hotel, reforzará estas secuencias de la forma conveniente.

## Bienestar con intuición

Todo hotel desea ofrecer el confort óptimo a sus huéspedes independientemente de lo convencional que sea su equipamiento técnico. El requisito es una filosofía de manejo armoniosa.

### ENCENDIDO CENTRALIZADO



Practicidad: encender la iluminación de toda la habitación del hotel pulsando una tecla.

### REGULACIÓN CON EFECTO



Crear ambiente: regular la iluminación a la intensidad deseada.

### FUNCIONES DE CONFORT



Agrupadas: con un solo aparato se regulan varias funciones o varios ambientes. Y todo ello indicado claramente con símbolos.



Con teclas grandes o pequeñas, siempre encaja con el concepto global. Y siempre de una forma muy intuitiva para el huésped.

Para el cliente, el bienestar ya empieza cuando se orienta intuitivamente por la habitación. Y forman una parte determinante de ello la claridad, el manejo y el funcionamiento fáciles de entender de los mecanismos interruptores. Las funciones más importantes están agrupadas, tienen, por ejemplo, una


posición central cerca de la cama y están identificadas con claridad: con una pulsación o un movimiento giratorio, el huésped controla la iluminación, las cortinas, la climatización o ambientes completos siguiendo los patrones de manejo conocidos.




## Clima agradable

Diseño uniforme también en la climatización: ajuste intuitivo de la temperatura de la estancia y obtención del bienestar. Comodidad para el huésped y eficiencia energética para la gerencia.

### EN LA ESTANCIA, EL CLIMA IDEAL SIEMPRE. CON COMODIDAD Y AHORRO DE ENERGÍA



Display con frontal de cristal y teclas táctiles: unos símbolos inequívocos hacen que el manejo sea intuitivo. A una altura de montaje de 1,40 metros o superior, el controlador se maneja con comodidad.



El clima deseado se elige de entre cuatro modos de funcionamiento distintos, también de forma automatizada. El exclusivo modo "Eco" proporciona una mayor eficiencia energética.

Los conceptos de manejo de los aparatos fan coil convencionales raramente están diseñados para un uso intuitivo. No obstante, el regulador de JUNG satisface esta demanda por partida doble: manejo táctil sencillo y un aspecto visual atractivo gracias a la integración en el diseño de los mecanismo interruptores. Indicaciones claras y símbolos inequívocos

facilitan al huésped la elección del modo de climatización adecuado para su propio bienestar. La demanda de una mayor eficiencia energética se satisface con el modo "Eco", uno de los cuatro modos de funcionamiento. Función especial: en reposo, el display está oscuro, con lo que no perturba el sueño del huésped.

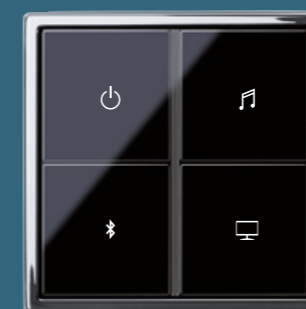




## Un sonido maravilloso en el baño

¿Hay algo más relajante que escuchar nuestra música favorita estando en la bañera? Tras un largo día, representa un auténtico confort de bienestar para el huésped.

### CENTRAL DE CONTROL



Selección de la fuente pulsando una tecla: los claros símbolos son autoexplicativos y comprensibles a nivel internacional.

### DESDE LAS NOTICIAS HASTA LOS ÚLTIMOS GRANDES ÉXITOS



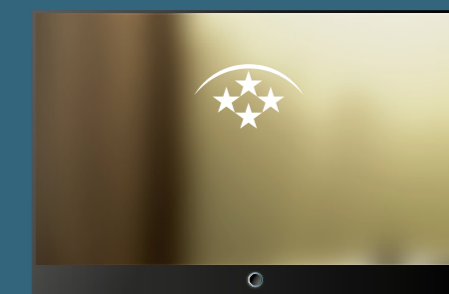
La Smart Radio para comenzar el día. Los ajustes se realizan mediante accesos directos a través de teclas sensoriales.

### LISTAS DE REPRODUCCIÓN



Escuchar la música favorita por streaming: el Bluetooth Connect con frontal de cristal auténtico se maneja mediante teclas sensoriales.

### PROGRAMACIÓN A LA CARTA



Noticias o series: el huésped también puede seleccionar el televisor de la habitación del hotel como fuente de sonido.


El huésped mismo elige la fuente con toda comodidad con un pulsador para la experiencia de sonido que desea. Naturalmente, los aparatos de la selección están todos instalados

en la habitación: radio montada en la pared, Bluetooth Connect o el televisor. Incluido el mejor sonido.

## Servicio para el personal

Las secuencias de trabajo estructuradas y una adaptación bien coordinada tienen una importancia inmensa en la gestión. La instalación técnica inteligente para edificios de JUNG le ayudará en la gestión eficiente del día a día del hotel. Para empleados motivados y huéspedes satisfechos.

### SOFTWARE CENTRAL



La base es el software JUNG Visu Pro, que estructura, organiza y visualiza las secuencias para el personal.

### INDICACIÓN CENTRAL



En paneles colocados en lugares centrales en los almacenes o en las salas del personal, se indican con claridad los estados de las habitaciones.

### CONTROL MÓVIL



Las tareas se indican en el smartphone y se pueden marcar los trabajos finalizados.

### INTERFAZ INTELIGENTE



Gracias a este equipo podemos enlazar diferentes instalaciones que puedan estar o no, separadas entre sí.

